

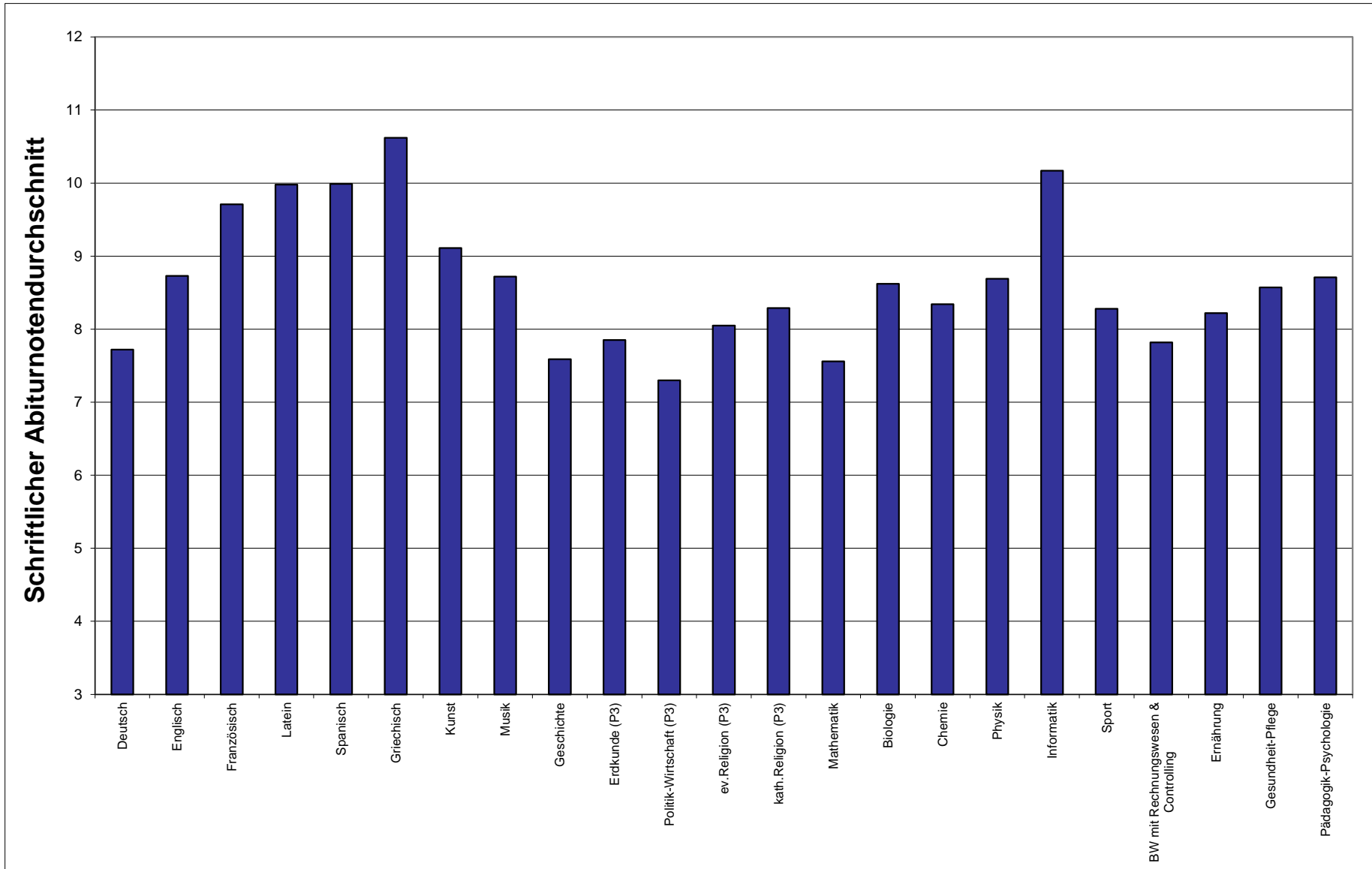
Auswertung Zentralabitur 2016 - Fächer (Niedersachsen)

P1/P2/P3 (erhöhtes Anforderungsniveau)

Fach	Aufg.- feld	Summe Prüflinge	Prüfungsanteile der Fächer	Durchschnitt der Klausur unter Abiturbed.	Durchschnitt der Klausuren in der Qualif.-phase	Schriftlicher Abitur- durchschnitt	Abweichungen von Abitur zu Klausuren
Deutsch	A	17897	17,38%	7,92	7,74	7,72	-0,02
Englisch	A	14258	13,84%	8,67	8,67	8,73	0,06
Französisch	A	1765	1,71%	9,61	9,52	9,71	0,19
Latein	A	1043	1,01%	9,6	9,54	9,98	0,44
Spanisch	A	470	0,46%	9,84	9,85	9,99	0,14
Griechisch	A	36	0,03%	9,88	10,52	10,62	0,10
Kunst	A	3838	3,73%	9,21	9,02	9,11	0,09
Musik	A	1174	1,14%	9,09	9,15	8,72	-0,43
Geschichte	B	11229	10,90%	7,78	7,77	7,59	-0,18
Erdkunde (P3)	B	4475	4,35%	8,02	7,91	7,85	-0,06
Politik-Wirtschaft (P3)	B	7311	7,10%	7,78	7,83	7,3	-0,53
ev.Religion (P3)	B	592	0,57%	8,35	8,44	8,05	-0,39
kath.Religion (P3)	B	289	0,28%	8,47	8,42	8,29	-0,13
Mathematik	C	13435	13,05%	7,56	8,33	7,56	-0,77
Biologie	C	8741	8,49%	8,4	8,42	8,62	0,20
Chemie	C	5103	4,95%	8,27	8,47	8,34	-0,13
Physik	C	4955	4,81%	8,57	8,55	8,69	0,14
Informatik	C	266	0,26%	9,35	9,66	10,17	0,51
Sport		1202	1,17%	8,24	8,27	8,28	0,01
BW mit Rechnungswesen & Controlling	BG	2742	2,66%	7,27	7,72	7,82	0,10
Ernährung	BG	493	0,48%	8,42	8,05	8,22	0,17
Gesundheit-Pflege	BG	616	0,60%	8,21	8,89	8,57	-0,32
Pädagogik-Psychologie	BG	1059	1,03%	8,63	8,87	8,71	-0,16
Gesamt:		102.989	100%	8,12	8,15	8,03	-0,13
A-Feld		40.481	39,31%	8,48	8,38	8,41	0,03
B-Feld		23.896	23,20%	7,85	7,63	7,37	-0,26
C-Feld		32.500	31,56%	8,07	8,42	8,16	-0,26

Auswertung Zentralabitur 2016 - Fächer (Niedersachsen)

P1/P2/P3 (erhöhtes Anforderungsniveau)



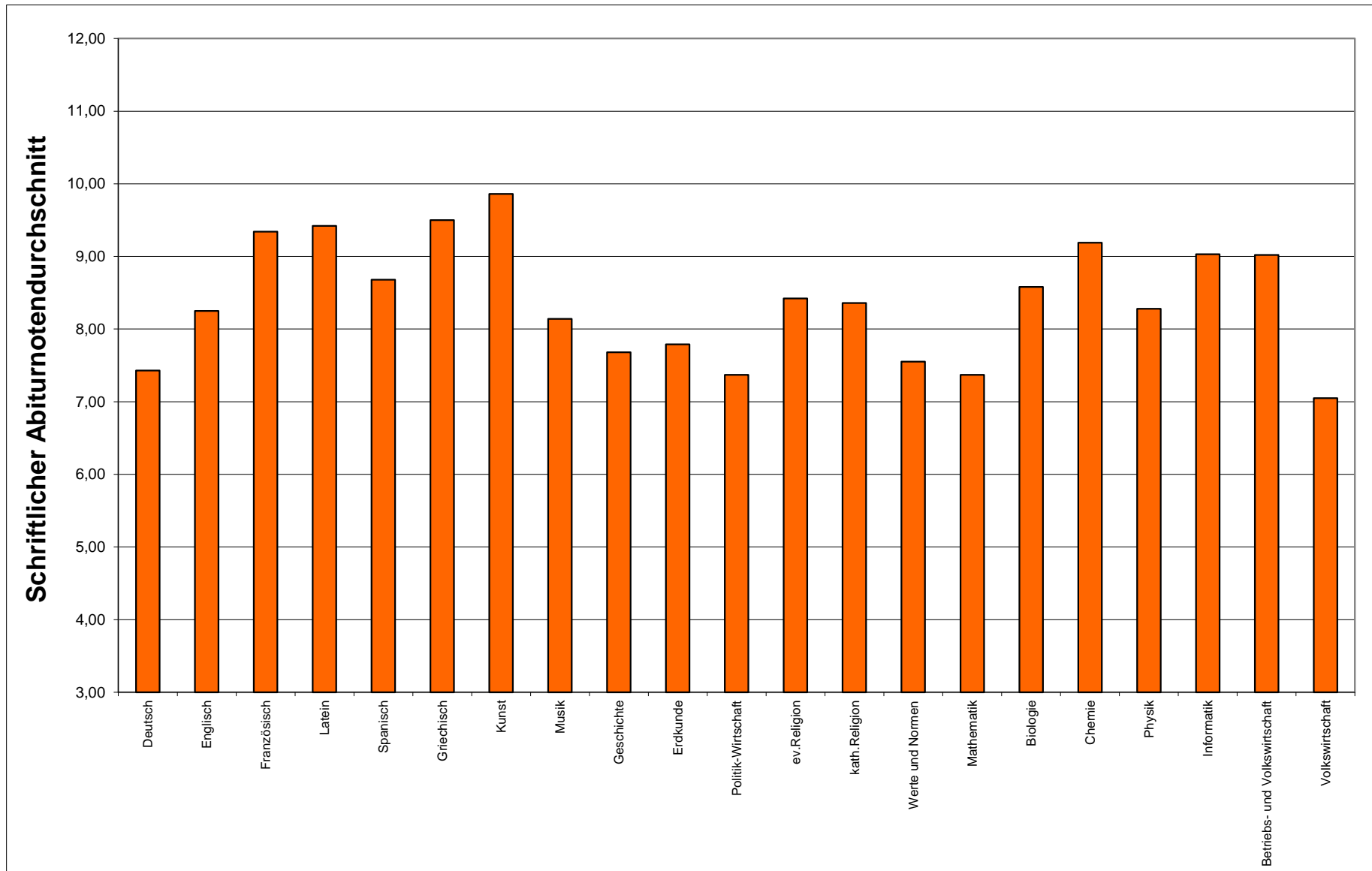
Auswertung Zentralabitur 2016 - Fächer (Niedersachsen)

P4 (grundlegendes Anforderungsniveau - schriftlich)

Fach	Aufg.-feld	Summe Prüflinge	Prüfungsanteile der Fächer	Durchschnitt der Klausur unter Abiturbed.	Durchschnitt der Klausuren in der Qualif.-phase	Schriftlicher Abitur-durchschnitt	Abweichungen von Abitur zu Klausuren
Deutsch	A	4160	12,74%	7,96	8,02	7,43	-0,59
Englisch	A	5346	16,37%	8,31	8,37	8,25	-0,12
Französisch	A	655	2,01%	9,22	9,23	9,34	0,11
Latein	A	784	2,40%	8,47	8,87	9,42	0,55
Spanisch	A	697	2,13%	8,67	9,05	8,68	-0,37
Griechisch	A	4	0,01%	8,75	8,7	9,5	0,80
Kunst	A	64	0,20%	9,80	9,91	9,86	-0,05
Musik	A	31	0,09%	9,05	9,05	8,14	-0,91
Geschichte	B	1548	4,74%	8,30	8,29	7,68	-0,61
Erdkunde	B	643	1,97%	8,24	8,03	7,79	-0,24
Politik-Wirtschaft	B	1102	3,37%	8,02	8,10	7,37	-0,73
ev.Religion	B	371	1,14%	8,67	8,66	8,42	-0,24
kath.Religion	B	140	0,43%	8,65	8,67	8,36	-0,31
Werte und Normen	B	55	0,17%	8,64	8,21	7,55	-0,66
Mathematik	C	6474	19,82%	7,32	8,58	7,37	-1,21
Biologie	C	4668	14,29%	7,99	8,15	8,58	0,43
Chemie	C	1262	3,86%	8,38	8,89	9,19	0,30
Physik	C	1114	3,41%	8,20	8,56	8,28	-0,28
Informatik	C	172	0,53%	9,26	10,09	9,03	-1,06
Betriebs- und Volkswirtschaft	BG	2041	6,25%	8,46	8,61	9,02	0,41
Volkswirtschaft	BG	1326	4,06%	7,38	7,78	7,05	-0,73
Gesamt:		32.657	100%	8,03	8,39	8,06	-0,34
A-Feld		11.741	35,95%	8,28	8,38	8,13	-0,25
B-Feld		3.859	11,82%	8,26	8,24	7,70	-0,54
C-Feld		13.690	41,92%	7,74	8,48	8,05	-0,43

Auswertung Zentralabitur 2016 - Fächer (Niedersachsen)

P4 (grundlegendes Anforderungsniveau - schriftlich)



Auswertung Zentralabitur 2016 - Fächer (Niedersachsen)



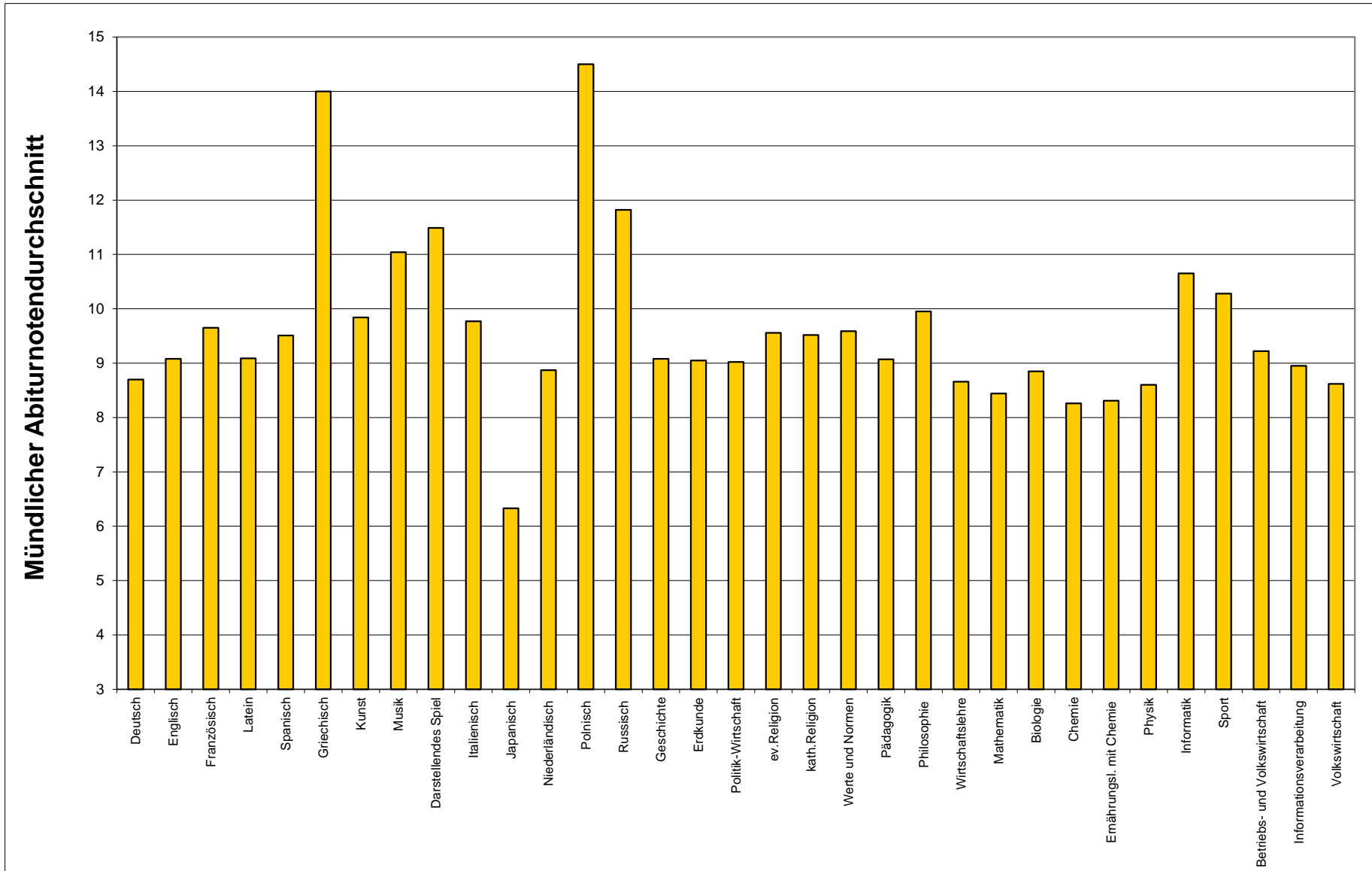
P5 (grundlegendes Anforderungsniveau - mündlich)

Fach	Aufg.-feld	Summe Prüflinge	Prüfungsanteile der Fächer	Durchschnitt der Hj.-erg. in der Qualif.-phase	Mündlicher Abitur-durchschnitt	Abweichungen von Abitur zu Kurshalbjahren
Deutsch	A	4645	13,51%	8,60	8,70	0,10
Englisch	A	3046	8,86%	9,16	9,08	-0,08
Französisch	A	285	0,83%	10,19	9,65	-0,54
Latein	A	338	0,98%	9,86	9,09	-0,77
Spanisch	A	823	2,39%	10,40	9,51	-0,89
Griechisch	A	2	0,01%	14,25	14	-0,25
Kunst	A	152	0,44%	10,34	9,84	-0,5
Musik	A	179	0,52%	11,13	11,04	-0,09
Darstellendes Spiel	A	123	0,36%	11,58	11,49	-0,09
Italienisch	A	26	0,08%	10,56	9,77	-0,79
Japanisch	A	3	0,01%	10,73	6,33	-4,40
Niederländisch	A	79	0,23%	9,55	8,87	-0,68
Polnisch	A	2	0,01%	13,30	14,50	1,20
Russisch	A	33	0,10%	11,73	11,82	0,09
Geschichte	B	2971	8,64%	9,18	9,08	-0,10
Erdkunde	B	1822	5,30%	8,96	9,05	0,09
Politik-Wirtschaft	B	2027	5,90%	9,17	9,02	-0,15
ev.Religion	B	2516	7,32%	9,57	9,56	-0,01
kath.Religion	B	924	2,69%	9,39	9,52	0,13
Werte und Normen	B	390	1,13%	9,01	9,59	0,58
Pädagogik	B	123	0,36%	8,92	9,07	0,15
Philosophie	B	375	1,09%	10,09	9,95	-0,14
Wirtschaftslehre	B	28	0,08%	8,55	8,66	0,11

Fach	Aufg.- feld	Summe Prüflinge	Prüfungsanteile der Fächer	Durchschnitt der Hj.-erg. in der Qualif.-phase	Mündlicher Abitur- durchschnitt	Abweichungen von Abitur zu Kurshalbjahren
Mathematik	C	2255	6,56%	9,12	8,44	-0,68
Biologie	C	5588	16,26%	8,64	8,85	0,21
Chemie	C	686	2,00%	9,10	8,26	-0,84
Ernährungsl. mit Chemie	C	13	0,04%	7,98	8,31	0,33
Physik	C	666	1,94%	9,17	8,60	-0,57
Informatik	C	215	0,63%	10,64	10,65	0,01
Sport		927	2,70%	10,61	10,28	-0,33
Betriebs- und Volkswirtschaft	BG	1170	3,40%	8,93	9,22	0,29
Informationsverarbeitung	BG	1126	3,28%	9,31	8,95	-0,36
Volkswirtschaft	BG	813	2,37%	8,49	8,62	0,13
Gesamt:		34371	100%	9,13	9,05	-0,08
A-Feld		9736	28,33%	9,16	9,04	-0,11
B-Feld		11176	32,52%	9,27	9,25	-0,01
C-Feld		9423	27,42%	8,87	8,73	-0,14

Auswertung Zentralabitur 2015 - Fächer (Niedersachsen)

P5 (grundlegendes Anforderungsniveau - mündlich)



Auswertung Zentralabitur 2016 - Fächer (Niedersachsen)

Vergleich P1/P2/P3 mit P4 und P5



Fach	Aufg.- feld	P1/P2/P3 (eA)		P4 (gA- schriftlich)		P5 (gA - mündlich)	
		Summe Prüflinge	Schriftlicher Abitur- durchschnitt	Summe Prüflinge	Schriftlicher Abitur- durchschnitt	Summe Prüflinge	Mündlicher Abitur- durchschnitt
Deutsch	A	17897	7,72	4160	7,43	4645	8,70
Englisch	A	14258	8,73	5346	8,25	3046	9,08
Französisch	A	1765	9,71	655	9,34	285	9,65
Latein	A	1043	9,98	784	9,42	338	9,09
Spanisch	A	470	9,99	697	8,68	823	9,51
Griechisch	A	36	10,62	4	9,50	2	14,00
Kunst	A	3838	9,11	64	9,86	152	9,84
Musik	A	1174	8,72	31	8,14	179	11,04
Geschichte	B	11229	7,59	1548	7,68	2971	9,08
Erdkunde	B	4.475	7,85	643	7,79	1822	9,05
Politik-Wirtschaft	B	7.311	7,30	1102	7,37	2027	9,02
ev.Religion	B	592	8,05	371	8,42	2516	9,56
kath.Religion	B	289	8,29	55	7,55	924	9,52
Mathematik	C	13435	7,56	6474	7,37	2255	8,44
Biologie	C	8741	8,62	4668	8,58	5588	8,85
Chemie	C	5103	8,34	1.262	9,19	686	8,26
Physik	C	4955	8,69	1.114	8,28	666	8,60
Informatik	C	266	10,17	172	9,03	215	10,65
Sport		1.202	8,28			927	10,28

Auswertung Zentralabitur 2016 - Fächer (Niedersachsen)

Vergleich P1/P2/P3 mit P4 und P5

